

Montage handleiding Barrière voorziening Bar-roz-ODD/3 Montage op de dag



Zie voor toepasbaarheid: productenmatrix versie 1

Bij montage op **hout** mogen de rozetten zowel aan de **binnenzijde** als aan de **buitenzijde** op het kozijn geplaatst worden (schroeven 5 x 70).

Montage op **aluminium**: (alleen aan de binnenzijde) de schroeven dienen minimaal door 2 wanden te gaan (Schroeven 5 x50).

Montage op **staal**:(alleen aan de binnenzijde) gebruik verzonken M5 boutjes. Buitenmontage op aluminium/staal = SKG2

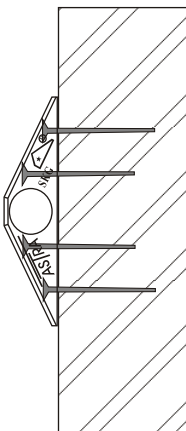
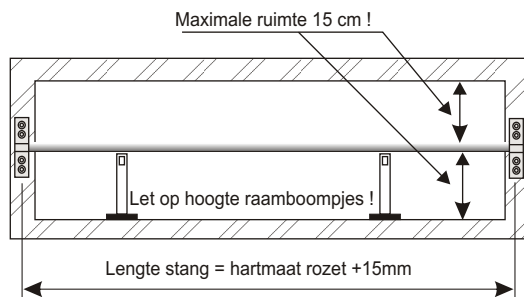
1: Plaatsing rozetten:
Schrijf de plaats van de rozetten af op het kozijn en teken de schroefgaten af met een priem.

2: Meet de hart afstand van de twee rozetten
Kort de stang / rekwerk in: hart afstand rozetten +15mm.

Boor de schroefgaten voor met een 3.5mm boor, voor M5 tap draad.

Schroef nu de schroeven boutjes of parkers vast en maak deze onklaar!, bijvoorbeeld door hier de bijgeleverde kogeltjes in te tikken.

Voor tips en trucs kijk op www.astra-beveiligingen.nl



ASTRA Beveiligingen
Pascalweg 25 F
4101BE Culemborg

Bar-roz-ODD/3 Versie 14-07-2014



Montage handleiding Barrière voorziening Bar-roz-ODD/3 Montage op de dag



Zie voor toepasbaarheid: productenmatrix versie 1

Bij montage op **hout** mogen de rozetten zowel aan de **binnenzijde** als aan de **buitenzijde** op het kozijn geplaatst worden (schroeven 5 x 70).

Montage op **aluminium**: (alleen aan de binnenzijde) de schroeven dienen minimaal door 2 wanden te gaan (Schroeven 5 x50).

Montage op **staal**:(alleen aan de binnenzijde) gebruik verzonken M5 boutjes. Buitenmontage op aluminium/staal = SKG2

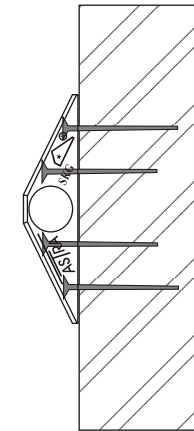
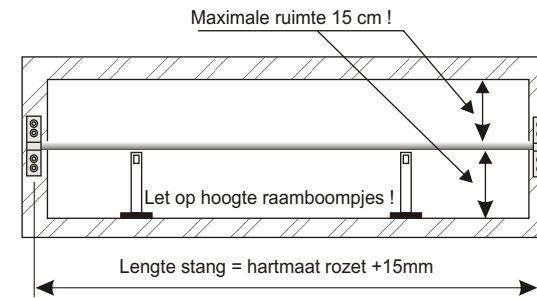
1: Plaatsing rozetten:
Schrijf de plaats van de rozetten af op het kozijn en teken de schroefgaten af met een priem.

2: Meet de hart afstand van de twee rozetten
Kort de stang / rekwerk in: hart afstand rozetten +15mm.

Boor de schroefgaten voor met een 3.5mm boor, voor M5 tap draad.

Schroef nu de schroeven boutjes of parkers vast en maak deze onklaar!, bijvoorbeeld door hier de bijgeleverde kogeltjes in te tikken.

Voor tips en trucs kijk op www.astra-beveiligingen.nl



ASTRA Beveiligingen
Pascalweg 25 F
4101BE Culemborg

Bar-roz-ODD/3 Versie 14-07-2014

